

令和6年度
大田区プレミアム付デジタル商品券



大田区プレミアム付デジタル商品券とは

スマートフォンの専用アプリ内で購入・利用可能なデジタル商品券

物価高騰の影響が懸念される区民の方の生活を支援し、キャッシュレス決済の普及および地域経済の活性化を図るため、デジタル商品券を販売いたします。

【ポイント】

●20%のプレミアム付

例) 1部：5,000円分を購入いただくと、デジタル商品券として6,000円分利用可能！お得にご利用いただけます。
中小専用3,000円分・全店共通券3,000円分のセット販売です。



大型店では
使用できません



全ての参加店で
使用できます

●1円単位で利用可能

紙の商品券と異なり、1円単位で利用可能なので、お会計時に使いたい分だけ利用することが可能です。

●専用アプリでお申し込みから決済まで完結

専用アプリ内で商品券の購入申し込みから利用まで、すべての操作が完結します！

大田区プレミアム付デジタル商品券とは

【商品券概要】

- 申込期間 : 【第1期】 令和6年7月8日（月） 12:00 ~ 令和6年7月31日（水） 18:00
【第2期】 令和6年8月19日（月） 12:00 ~ 令和6年9月6日（金） 18:00
- 使用期間 : 【第1期】 令和6年8月8日（木） 12:00 ~ 令和7年2月7日（金） 23:59
【第2期】 令和6年9月13日（金） 12:00 ~ 令和7年2月7日（金） 23:59
- 対象となる方 : 大田区在住の方、大田区内に通勤または通学されている方
 - ・ 応募数が販売数を超えた場合は抽選となります。先着順ではありません。
 - ・ 応募後、当選された方は商品券のご購入手続き後、
上記 使用期間中に大田区プレミアム付デジタル商品券の参加店舗にて決済が可能です。
 - ・ 1部5,000円での販売となります。
お1人1回限り、購入上限数は4部（上限額20,000円）です。



ご利用いただけない商品・サービス

一部、商品券でご利用いただけない商品がありますのでご注意ください。

- 換金性があり、広域的に流通しうるもの
(商品券、ビール券、図書券、切手、官製ハガキ、印紙等)
- 土地購入、家屋購入、建物新增改築にかかるもの
- たばこ（電子たばこを含む）
- 国、地方公共団体への支払い
- 公共料金の支払い
- 風俗営業等の規制及び業務の適正化に関する法律（昭和23年法律第122号）第2条に規定する性風俗関連特殊営業において提供される役務
- 国税、地方税、使用料等公租公課
- その他、区が不相当と認めるもの

注意事項

- 商品券の払い戻しはできません。
- 利用期限の過ぎた商品券は使用できません。
返金不可につき、必ず期限内に使用するようお願いします。
- サービスの利用には、スマートフォン（またはタブレット）、
携帯電話番号、メールアドレスが必要です。
- 大型店を除く店舗でご利用の際は中小店専用デジタル券からご使用ください。
※未利用分の返金や券種の変更はできません。
- 利用後に券種の振替はできません。
- アプリへのログイン時、登録のメールアドレスとパスワード（ご自身で設定）が必要となります。
ご登録時の情報は大切に保管してください。
- アプリのログイン状態が保たれていれば、ログイン情報の入力省略されます。



メールアドレスの登録について

- 任意のメールアドレスで登録できます
- メールアドレスは専用アプリのユーザー登録時に必要です

以下は事例です

- キャリアメールをご利用の場合（docomo/au/Softbankなど）

お持ちのメールアドレスをご利用ください

例) ○○○@docomo.ne.jp / ○○○ @ezweb.ne.jp

○○○@softbank.ne.jp

- キャリアメールをお持ちでない場合（楽天モバイル/UQモバイル/ワイモバイル等）、フリーアドレス等（Gmail、 iCloud、 Yahoo!、 Outlook等）もご利用いただけます

お申込みまでの流れ

購入（チャージ）期間：【第1期】令和6年8月8日（木）12:00～令和7年1月31日（金）23:59
【第2期】令和6年9月13日（金）12:00～令和7年1月31日（金）23:59

※当選しただけでは利用できません。チャージが必要です。

アプリストアで
大田区デジタル商品券
をダウンロード



会員登録
・必要情報の入力

申込
・購入希望金額の入力



応募完了！

8月8日（木）12:00又は
9月13日（金）12:00より、
アプリで当選結果が
確認いただけます。


大田区デジタル商品券

検索

- ・iPhoneをご利用の方は【App Store】、Androidをご利用の方は【Google Playストア】よりアプリをダウンロードしてください。
- ・各アプリストア上でアプリを探す場合は、「大田区デジタル商品券」と検索してください。
- ・アプリのダウンロード後、会員情報の登録と、購入を希望する金額の入力をしていただくと、応募完了となります。

アプリのダウンロード方法

【iPhoneを使っている方】



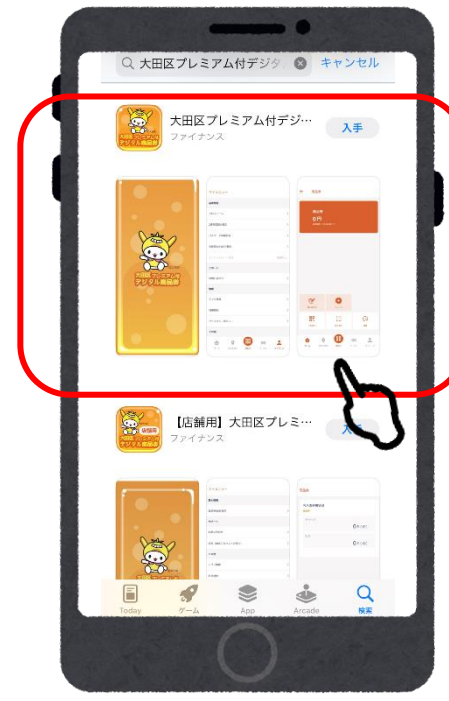
「App Store」の
アプリをタップ



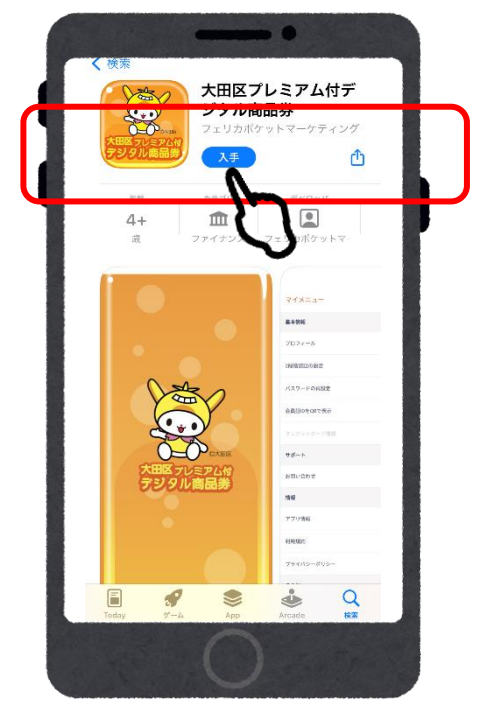
はじめの画面右下の
「検索」をタップ
(虫眼鏡のマーク)



検索欄をタップ、
大田区プレミアム付電
子商品券と入力して検
索




検索結果が表示
されます
商品券アプリをタップ
して選択



アプリ説明画面上部の
「入手」をタップ
ダウンロードが開始
します

アプリのダウンロード方法

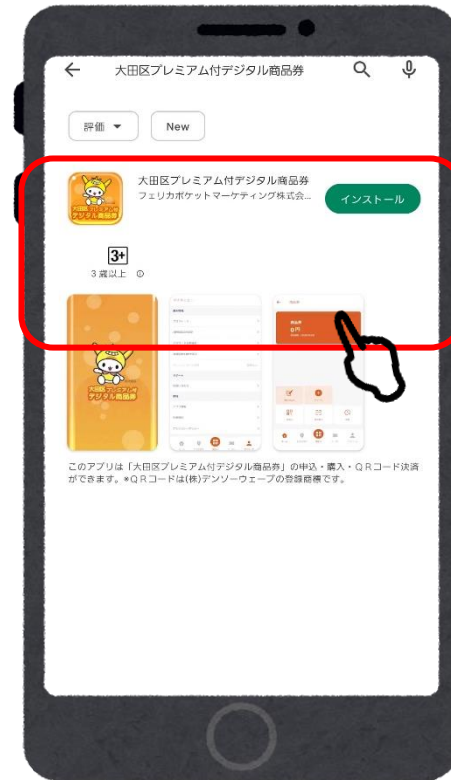
【Androidを使っている方】



「Playストア」の
アプリをタップ



検索欄をタップ、
大田区プレミアム付電
子商品券
と入力して検索



検索結果が表示
されます
商品券アプリをタップ
して選択



アプリ説明画面上部の
「インストール」を
タップ
ダウンロードが開始

会員登録（アプリ操作）




①「新規登録」を
タップ



②メールアドレスの入力・
パスワードを設定し、利用
規約およびプライバシーポ
リシーに同意するをタップ
後、「新規登録」をタップ



③携帯電話番号を
入力し、
認証コードを
送信

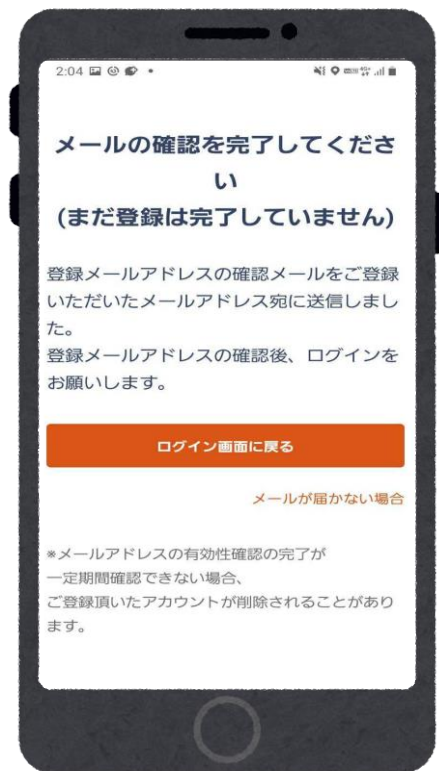


④SMS（ショート
メッセージ）に
認証コードが
届く

会員登録（アプリ操作）



⑤SMS（ショートメッセージ）に届いた6桁の番号を入力



⑥登録したメールアドレスの受信箱に確認メールが届きます

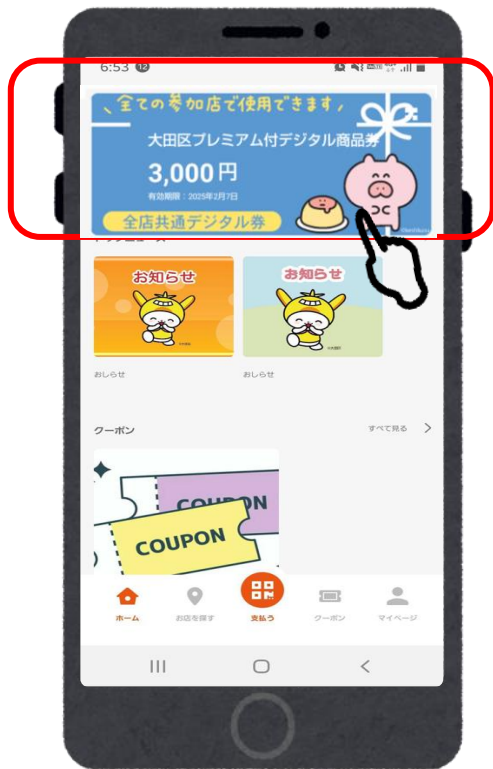


⑦到着した確認メール内のURLをタップ

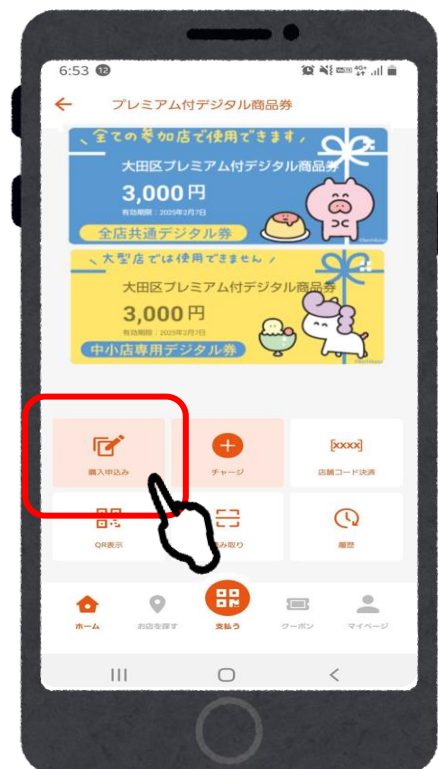


⑧アプリに戻り、メールアドレスパスワードを入力してログイン

商品券申込（アプリ操作）



① 「大田区プレミアム付デジタル商品券」をタップ



② 「購入申し込み」をタップ



③ 「大田区プレミアム付デジタル商品券の購入申し込み」をタップ



④ 「申し込みを開始する」をタップ

商品券申込（アプリ操作）

プロフィール

お申し込みには入力必須項目の登録が必要です。

*必須項目

姓(漢字)* テスト 名(漢字)* 花子

セイ(カナ)* テスト メイ(カナ)* ハナコ

性別*

男性 女性 その他

生年月日*

2024 / 1 / 1

ご住所

郵便番号* 1130033 郵便番号から検索

都道府県* 東京都

市区町村*

男性 女性 その他

生年月日*

2024 / 1 / 1

ご住所

郵便番号* 1130033 郵便番号から検索

都道府県* 東京都

市区町村* 文京区本郷

町名番地* 1

建物名・部屋番号

確認

戻る

生年月日*

1984 / 5 / 3

郵便番号* 3502212 郵便番号から検索

都道府県*

プロフィールを登録しました

OK

建物名・部屋番号

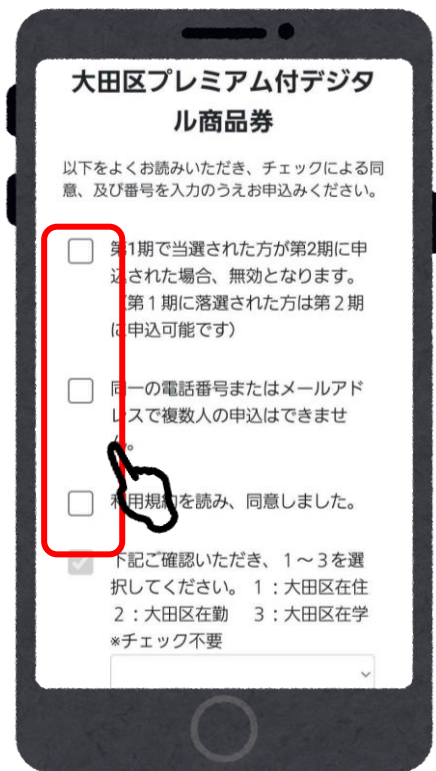
登録して申し込みに進む

修正に戻る

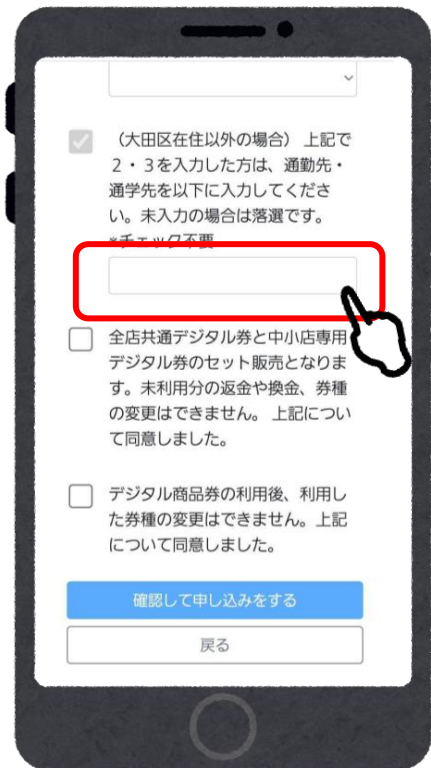
プロフィールが未入力の場合は、お客様情報の入力が必要です。

※事前に入力済の場合は、この画面はスキップされます※

商品券申込（アプリ操作）



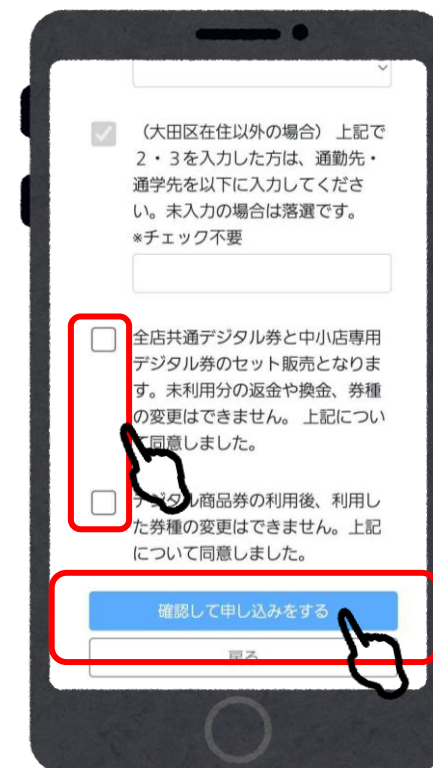
⑤同意事項を確認し、
チェックを入れる



⑥1～3を選択

大田区在住：1 在勤：2 在学：3

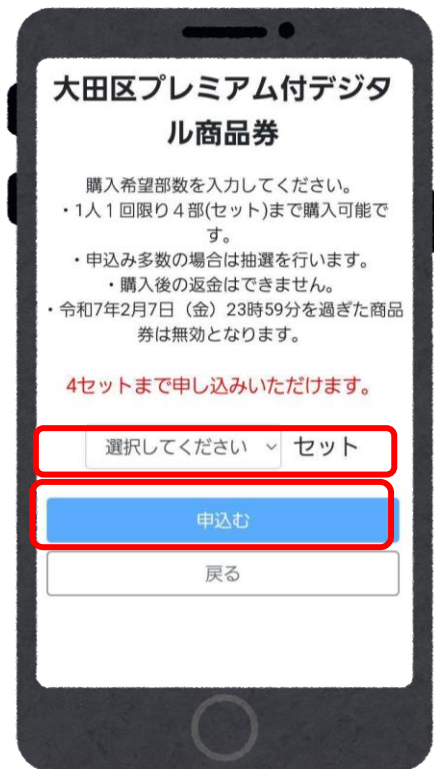
※在勤・在学の場合は 通勤先・通学先を入力



⑦全て入力

が完了したら、
「確認して申込する」
をタップ

商品券申込（アプリ操作）



⑧ セット数を選択し「申し込む」をタップ



⑨ 内容を確認し「申し込む」をタップ

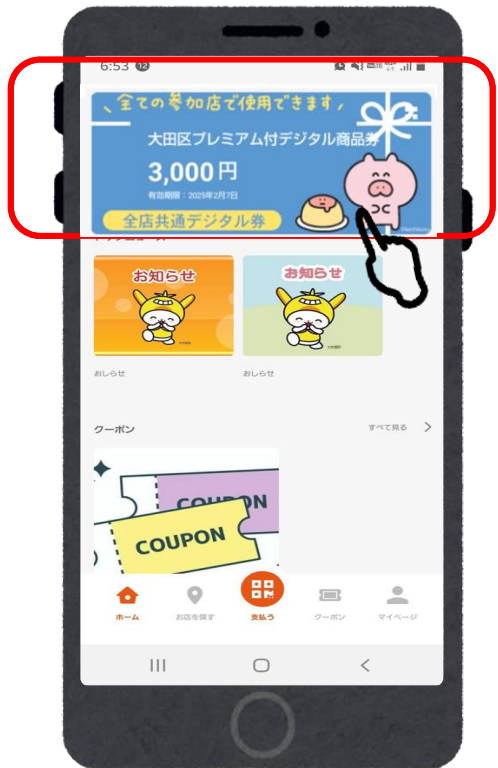


⑩ 受付完了画面が表示されます

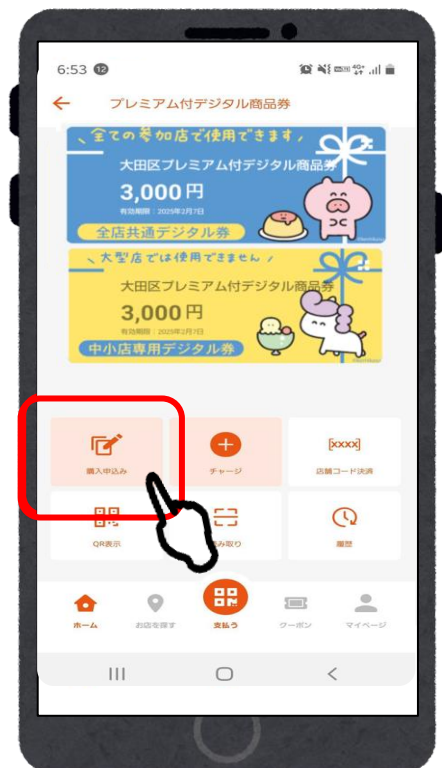


※注意※
追加申し込みをすることはできませんのでご注意ください

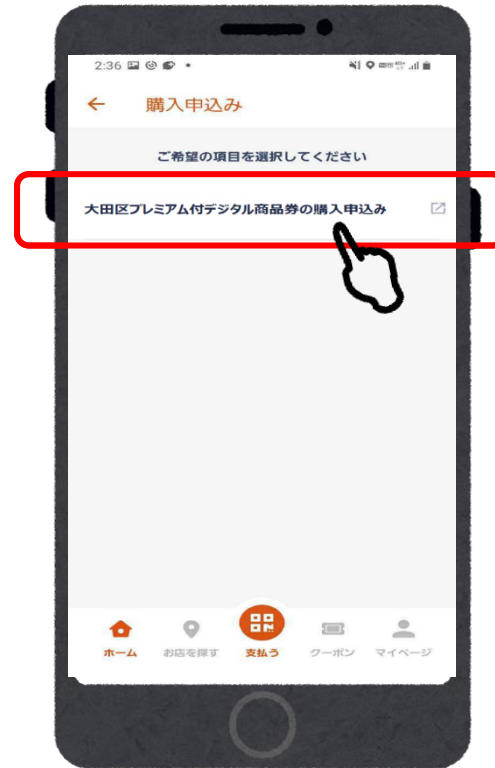
当落結果の確認



① 「大田区プレミアム付デジタル商品券」をタップ



② 「購入申し込み」をタップ

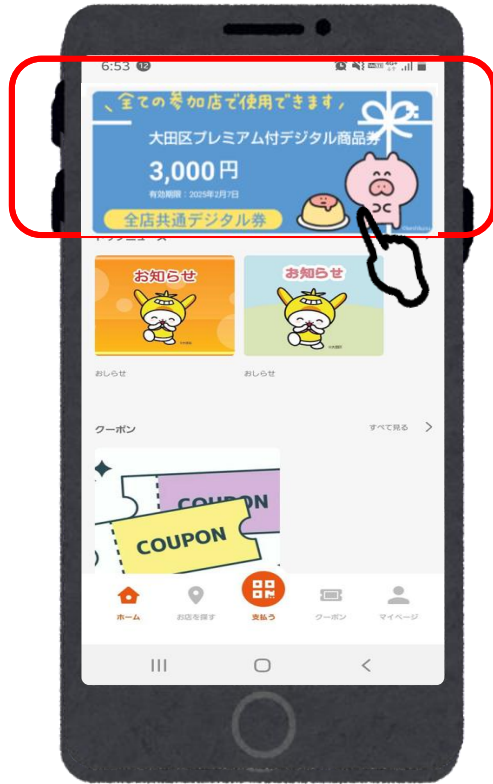


③ 「大田区プレミアム付デジタル商品券の購入申し込み」をタップ

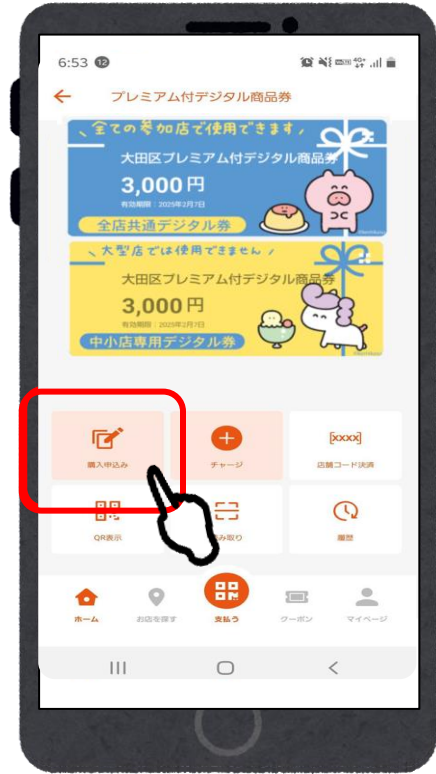


④ 「申し込み履歴」をタップすると結果が表示

商品券の入金 (アプリ操作)



① 「大田区プレミアム付デジタル商品券」をタップ



② 「チャージ」をタップ

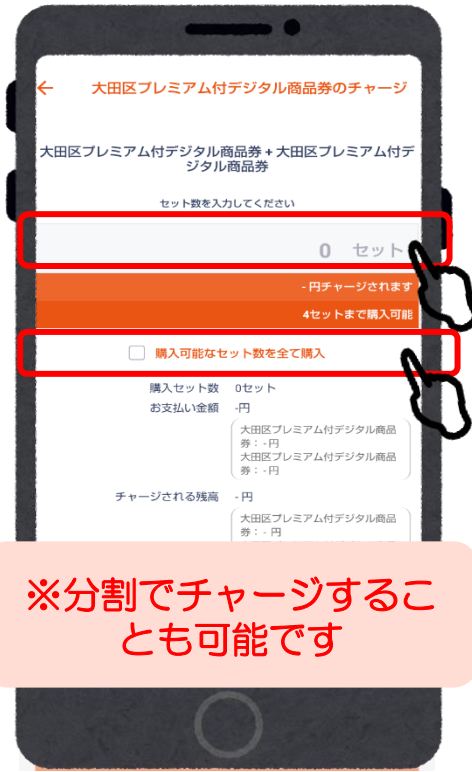


③ 「大田区プレミアム付デジタル商品券の購入」をタップ

ご入金/クレジットカード (VISA・Master・JCB)



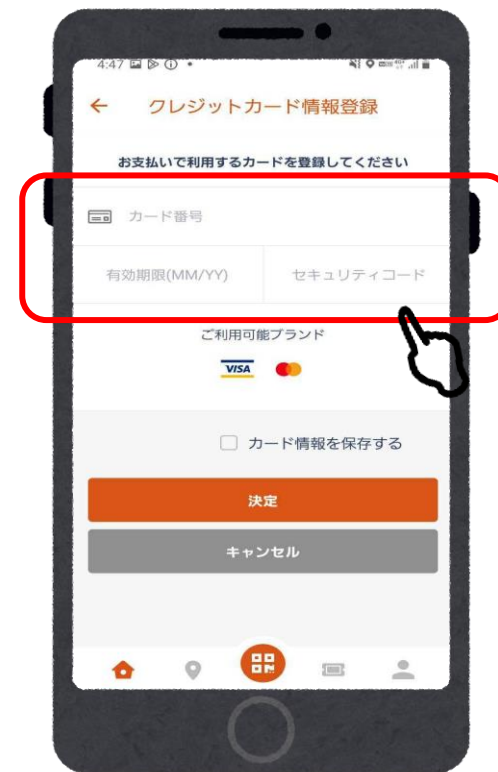
④ 「クレジットカードでチャージ」をタップ



⑤ 購入セット数を入力
または「購入可能な
セット数を
すべて購入」に
チェック



⑥ 「新しい
クレジットカードを登録」
をタップ



⑦ クレジットカード
情報を入力し、
「決定」を
タップ

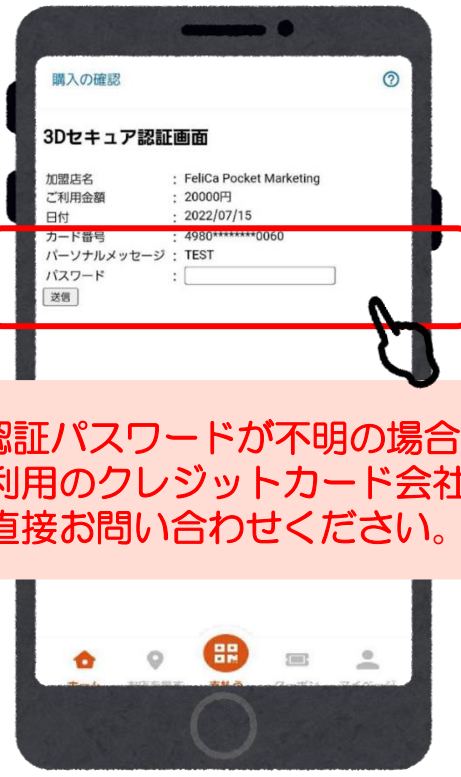
ご入金/クレジットカード



⑧購入数とチャージ方法を確認し、「チャージする」をタップ



⑨「実行」をタップ



※認証パスワードが不明の場合は、ご利用のクレジットカード会社に直接お問い合わせください。

※3Dセキュア設定が有効の場合は認証画面に遷移します
(パスワードを入力)

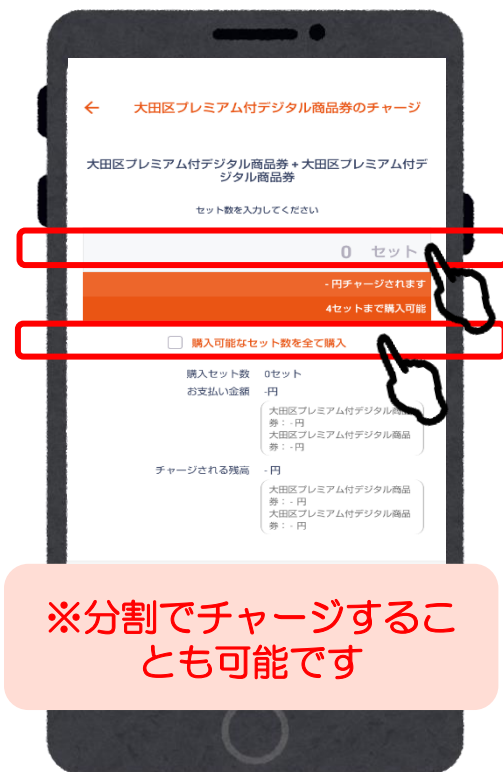


⑩決済完了

チャージ額が反映されているのをご確認ください

ご入金/コンビニ払い

(ローソン、ファミリーマート、ミニストップ、セイコーマート、デイリーヤマザキ)



※分割でチャージすることも可能です



① 「コンビニ・金融機関でチャージ」をタップ

② 購入セット数を入力または「購入可能なセット数をすべて購入」にチェック

③ 漢字とカナで氏名を入力し、「OK」をタップ

④ 「OK」をタップ

ご入金/コンビニ払い

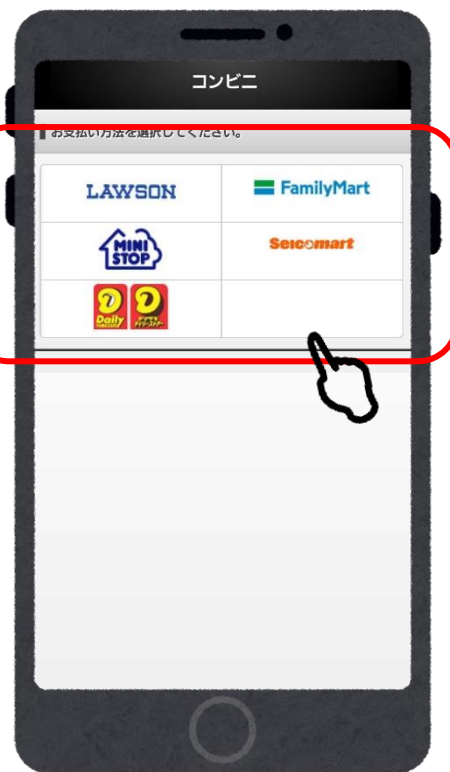
(ローソン、ファミリーマート、ミニストップ、セイコーマート、デイリーヤマザキ)



⑤「支払う」を
タップ



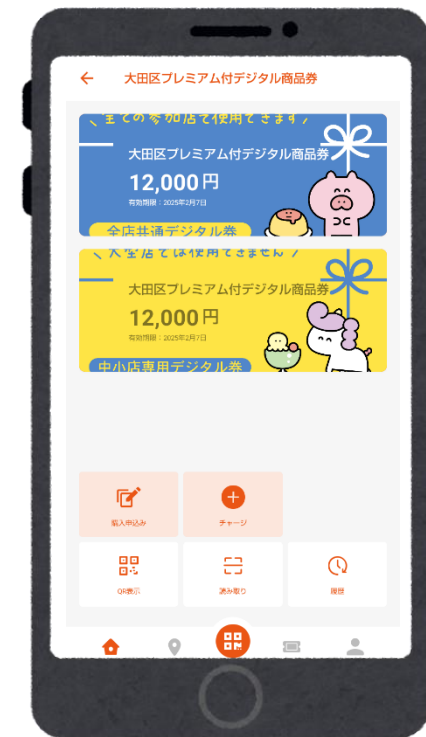
④「コンビニ」を
タップ



⑤支払いを希望する
コンビニエンス
ストアを選択

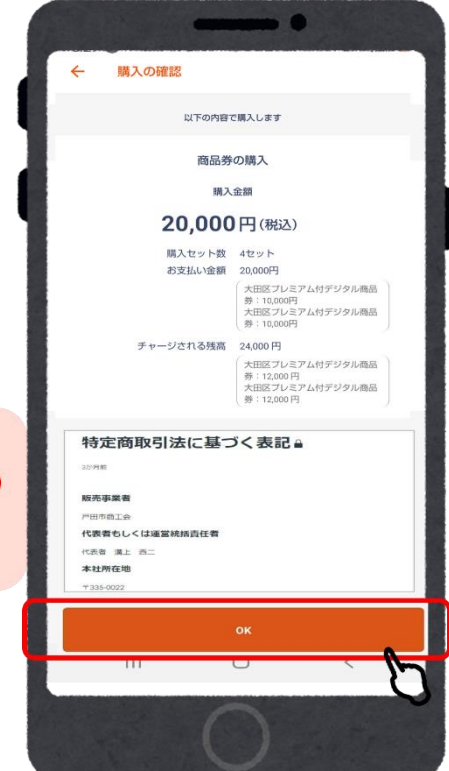
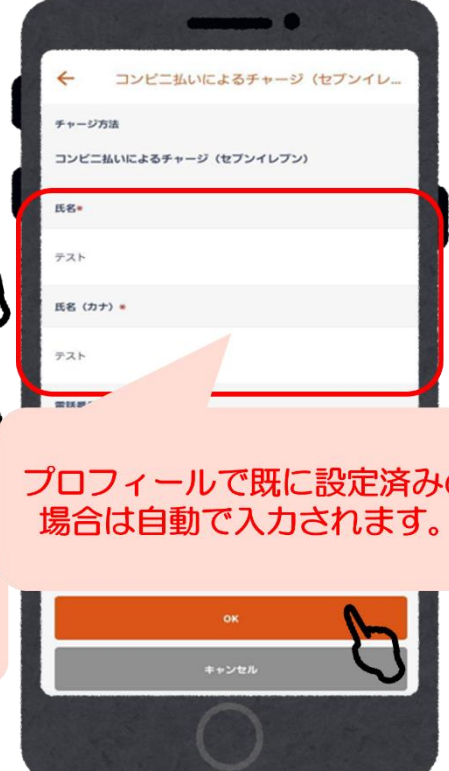
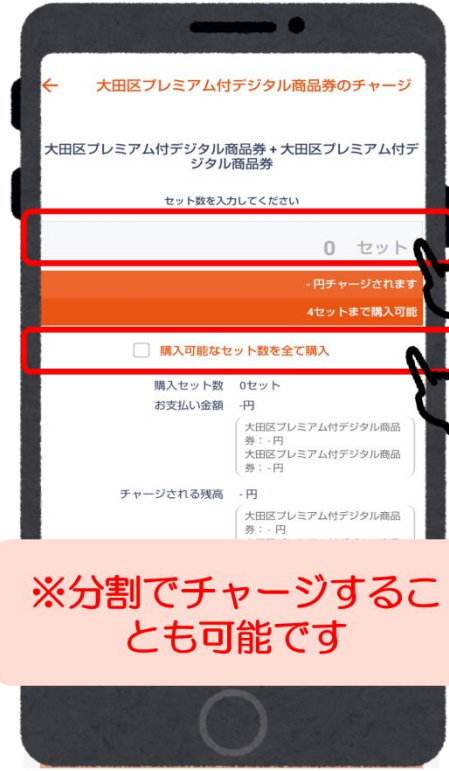


⑥お支払方法を確認
の上、お近くの
コンビニエンス
ストアでお支払い
ください



⑦入金確認後、
チャージ額が
反映されます

コンビニ払いの場合（セブンイレブン）



※分割でチャージすることも可能です

プロフィールで既に設定済みの場合は自動で入力されます。

①「コンビニ払い (セブンイレブン) でのチャージ」をタップ

②購入セット数を入力または「購入可能なセット数をすべて購入」にチェック

③漢字とカナで氏名を入力し、「OK」をタップ

④「OK」をタップ

⑤「支払う」をタップ

コンビニ払いの場合（セブンイレブン）



⑥セブンイレブンのマークをタップ

⑦もう一度セブンイレブンのマークをタップ

⑧払込票を表示をタップしてバーコードを提示し支払いをしてください。
(バーコードがスキャンできない場合は13桁の番号でも支払いが可能です。)

⑨購入確認後、チャージ額が反映されます

店頭での決済（アプリ操作）

①：全店共通デジタル券と中小店専用デジタル券のいずれかの券種のみで支払う場合



①「支払う」を
タップ



②カメラが起動し
ます
※カメラが起動しない場合は
右下の「QR読取」を開く
※端末のカメラからは読み取
りできません



※全店共通デジタル券と中小店専用デジタル
券の併用決済や振り替え決済は
できませんのでご注意ください



③店頭のQRを読み取
る



④読み取りが完了
すると画面が推移
しますので、ご利用
になるサービス
を選択

店頭での決済（アプリ操作）

①：全店共通デジタル券と中小店専用デジタル券のいずれかの券種のみで支払う場合



この画面が表示されたら
利用完了です

「はい」を押すと
取引履歴詳細が
確認できます

⑤利用金額を入力し「次へ」を押します

⑤必ずお店の方に
画面を見せ、
内容を確認して
もらう
※画面は自動で反転します

⑥「支払う」を
タップ

⑦利用完了のポップアップが出たら決済完了
です
明細を確認したい方は「はい」を押してくだ
さい

店頭での決済（アプリ操作）

②：全店共通デジタル券と中小店専用デジタル券の両方の券種を使用して支払う場合

例：支払合計4,500円分を中小店専用券3,000円分+全店共通デジタル券1,500円分で支払う場合



①「支払う」を
タップ



②カメラが起動し
ます

※カメラが起動しない場合は
右下の「QR読み取り」を開く
※端末のカメラからは読み取
りできません



※ご利用の際は、中小店専用デジタル券から
優先的にご利用ください

※全店共通デジタル券と中小店専用デジタル
券の併用決済や振り替え決済は
できませんのでご注意ください



③店頭のQRを読み取
る

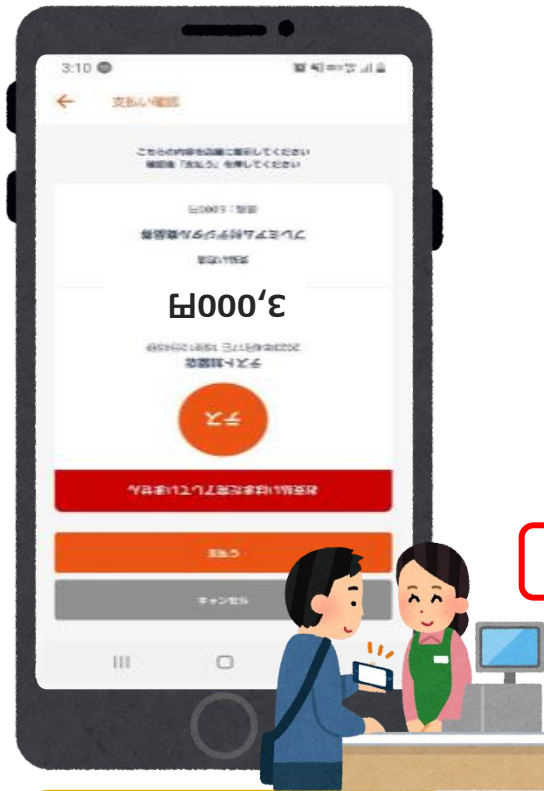


④読み取りが完了すると画
面が推移します
中小店専用デジタル券を
選択してください

店頭での決済（アプリ操作）

②：全店共通デジタル券と中小店専用デジタル券の両方の券種を使用して支払う場合

例：支払合計4,500円分を中小店専用券3,000円分+全店共通デジタル券1,500円分で支払う場合



この画面が表示されたら
利用完了です

「はい」を押すと
取引履歴詳細が
確認できます

⑤ 中小店専用デジタル券での利用金額3,000円を入力し「次へ」を押します

⑤ 必ずお店の方に画面を見せ、内容を確認してもらう
※画面は自動で反転します

⑥ 「支払う」をタップ

⑦ 利用完了のポップアップが出たら中小専用デジタル券での決済は完了です
明細を確認したい方は「はい」を押してください

店頭での決済（アプリ操作）

②：全店共通デジタル券と中小店専用デジタル券の両方の券種を使用して支払う場合

例：支払合計4,500円分を中小店専用券3,000円分+全店共通デジタル券1,500円分で支払う場合



⑧「支払う」を
タップ



⑨カメラが起動し
ます

※カメラが起動しない場合は
右下の「QR読取」を開く
※端末のカメラからは読み取
りできません



⑩店頭のQRを読み取
る



⑪読み取りが完了すると画
面が推移します
全店共通デジタル券を選択
してください

店頭での決済（アプリ操作）

②：全店共通デジタル券と中小店専用デジタル券の両方の券種を使用して支払う場合

例：支払合計4,500円分を中小店専用券3,000円分+全店共通デジタル券1,500円分で支払う場合



この画面が表示されたら
利用完了です

「はい」を押すと
取引履歴詳細が
確認できます

⑫中小店専用デジタル券での利用金額1,500円を入力し「次へ」を押します

⑬必ずお店の方に画面を見せ、内容を確認してもらう
※画面は自動で反転します

⑭「支払う」をタップ

⑮利用完了のポップアップが出たら全店共通デジタル券での決済も完了です
明細を確認したい方は「はい」を押してください

よくあるご質問

Q1.どの店舗で利用できますか？	特設サイト・アプリ内にて掲載 (配布チラシに特設サイトのQRコードを記載しております)
Q2.商品券とクレジットカードは併用できますか？	クレジットカードとの併用はできません。現金との併用は可能ですが、各加盟店の方針によるため、レジでご確認ください。
Q3.おつりは出ますか？	1円単位の決済の為、おつりは出ません。
Q4.未成年の商品券の購入は可能ですか？	法定代理人による購入時の決済が可能な場合は、購入いただけます。
Q5.家族、親族で代理での使用はできますか？	購入されたご本人による利用をお願いします。
Q6.決済金額は修正できますか？	支払処理後のキャンセルや決済金額の修正は、利用した店舗様へご相談ください
Q7.第1期と第2期の応募両方に申し込みできますか？	より多く方にご利用いただきたいため、第1期に当選された方は、第2期の申し込みはできません

そのほかご不明点がありましたらお気軽にご質問ください！



お問い合わせ先

【お電話によるお問い合わせ】

0120-251-999

(土日祝含む) 9:00~18:00

※年末年始12月28日(土)~1月5日(日)を除く



【運営事務局窓口】

①大田区産業プラザPiO 1階

大田区南蒲田1丁目20-20

平日 9:00~18:00

令和6年6月24日(月)~令和6年10月31日(木)

※10月17日(木)、10月18日(金)は休止

②東西株式会社(運営事務局)

大田区大森北1丁目1-10 9階

平日 9:00~18:00

設置期間: 令和6年6月24日(月)~令和7年2月14日(金)

※12月28日(土)~1月5日(日)は休止